



وزارة التخطيط والتنمية والإحصاء  
Ministry of Development Planning and Statistics

النشرة الفصلية  
الإحصاءات السكانية والاجتماعية  
QUARTERLY BULLETIN  
**POPULATION & SOCIAL  
STATISTICS**

الربع الأول، ٢٠١٨

The First Quarter, 2018

## Forward

This issue of the Quarterly Population and Social Statistics bulletin which covers The FIRST Quarter 2018 compared to Q4, 2017. The bulletin aims to provide all data users with the latest information on population and social indicators in view of the increasing demand for such data by specialists.

We hope that this bulletin provides you with useful data and covers most of the requirements of statistical data users. We seize this opportunity to extend our sincere thanks to all those who provide us with data and information on a regular basis via electronic links.

**Dr. Saleh Bin Mohammed Al-Nabit**  
**Minister of Development Planning and Statistics**

## تقديم

هذا العدد من النشرة الفصلية للإحصاءات السكانية والاجتماعية والذي يغطي الربع الأول من عام ٢٠١٨ مع مقارنة الربع الرابع لعام ٢٠١٧ والهدف من هذه النشرة هو تزويد جميع مستخدمي البيانات بأحدث المعلومات والمؤشرات السكانية والاجتماعية نظراً للطلب المتزايد على مثل هذه البيانات من ذوي الاختصاص.

ونأمل أن يكون ما وفرته هذه النشرة من بيانات ذات فائدة وتغطي بعض متطلبات المستخدمين للبيانات الإحصائية ولا يسعنا إلا أن نتقدم بجزيل الشكر لجميع الجهات التي تزودنا بالبيانات والمعلومات بصورة منتظمة من خلال الربط الإلكتروني.

د. صالح بن محمد النابت  
وزير التخطيط التنموي والإحصاء

## Overview

**This bulletin is periodically published (quarterly) by the Population and Social Statistics Dept. It includes data on population and vital statistics (marriage and divorce, births and deaths), bearing in mind that these data are preliminary.**

## لمحة عامة

تصدر هذه النشرة بصفة دورية (ربع سنوية) عن إدارة الإحصاءات السكانية والاجتماعية والتي تتضمن بيانات عن السكان، الإحصاءات الحيوية (الزواج والطلاق - المواليد والوفيات). علماً بأن هذه البيانات أولية.

## First: Population Statistics

This part of the Population and Social Statistics bulletin includes data on the number of population for Q1, 2018 by age groups and gender.

It also includes the number of arrivals and departures via various Qatari ports during Q1, 2018.

## أولاً: الإحصاءات السكانية

يتضمن هذا الجزء من نشرة الإحصاءات السكانية والاجتماعية بيانات عن عدد السكان للربع الأول ٢٠١٨ حسب الفئات العمرية والنوع.

كما يتضمن عدد القادمين والمغادرين عبر المنافذ خلال فترة الربع الأول لعام ٢٠١٨

## Contents

## المحتويات

Tables	رقم الصفحة Page No.	رقم الجدول Table No.	الجداول
<b>POPULATION</b>			<b>السكان</b>
POPULATION BY GENDER & AGE GROUPS, The First Quarter, 2018		1	السكان حسب النوع والفئات العمرية، الربع الأول، ٢٠١٨
ARRIVALS BY PORTS OF ENTRY ANDAND COUNTRY OF NATIONALITY GROUPS, The First Quarter, 2018		2	القادمون حسب المنفذ ومجموعات جنسيات الدول، الربع الأول، ٢٠١٨
DEPARTURES BY PORTS OF EXIT AND AND COUNTRY OF NATIONALITY GROUPS, The First Quarter, 2018		3	المغادرون حسب المنفذ ومجموعات جنسيات الدول، الربع الأول، ٢٠١٨
<b>MARRIAGE &amp; DIVORCE</b>			<b>الزواج والطلاق</b>
MARRIAGES BY NATIONALITY AND PLACE OF HUSBAND'S RESIDENCE, The Fourth Quarter 2017 - The First Quarter, 2018		4	عقود الزواج حسب جنسية ومكان إقامة الزوج ، الربع الرابع، ٢٠١٧ - الربع الأول، ٢٠١٨
MARRIAGES BY NATIONALITY AND PLACE OF WIFE'S RESIDENCE, The Fourth Quarter 2017 - The First Quarter, 2018		5	عقود الزواج حسب جنسية ومكان إقامة الزوجة، الربع الرابع، ٢٠١٧ - الربع الأول، ٢٠١٨
MARRIAGES BY PLACE OF WIFE AND HUSBAND'S RESIDENCE, The First Quarter, 2018		6	عقود الزواج حسب مكان إقامة الزوجة والزوج، الربع الأول، ٢٠١٨
MARRIAGES BY NATIONALITY OF HUSBAND, The Fourth Quarter 2017 - The First Quarter, 2018		7	عقود الزواج حسب جنسية الزوج، الربع الرابع، ٢٠١٧ - الربع الأول، ٢٠١٨
MARRIAGES BY NATIONALITY OF WIFE AND HUSBAND, The First Quarter, 2018		8	عقود الزواج حسب جنسية الزوجة والزوج، الربع الأول، ٢٠١٨
MARRIAGES BY AGE GROUP OF WIFE AND HUSBAND, The First Quarter, 2018		9	عقود الزواج حسب فئة عمر الزوجة والزوج، الربع الأول، ٢٠١٨
MARRIAGES BY NATIONALITY, GENDER AND MONTH , The Fourth Quarter 2017 - The First Quarter, 2018		10	عقود الزواج حسب الجنسية والنوع والشهر، الربع الرابع، ٢٠١٧ - الربع الأول، ٢٠١٨

## Contents

## المحتويات

Tables	رقم الصفحة Page No.	رقم الجدول Table No.	الجداول
DIVORCES BY NATIONALITY OF HUSBAND, The Fourth Quarter 2017 - The First Quarter, 2018		11	إشهادات الطلاق حسب جنسية الزوج. الربع الرابع، ٢٠١٧ - الربع الأول، ٢٠١٨
DIVORCES BY TYPE OF DIVORCE AND NATIONALITY OF HUSBAND, The First Quarter, 2018		12	إشهادات الطلاق حسب نوع الطلاق وجنسية الزوج. الربع الأول، ٢٠١٨
DIVORCES BY PLACE OF WIFE AND HUSBAND'S RESIDENCE, The First Quarter, 2018		13	إشهادات الطلاق حسب مكان إقامة الزوجة والزوج. الربع الأول، ٢٠١٨
DIVORCES BY NATIONALITY OF HUSBAND AND AGE GROUP, The Fourth Quarter 2017 - The First Quarter, 2018		14	إشهادات الطلاق حسب جنسية الزوج والفئة العمرية. الربع الرابع، ٢٠١٧ - الربع الأول، ٢٠١٨
DIVORCES BY NATIONALITY OF WIFE AND AGE GROUP, The Fourth Quarter 2017 - The First Quarter, 2018		15	إشهادات الطلاق حسب جنسية الزوجة والفئة العمرية. الربع الرابع، ٢٠١٧ - الربع الأول، ٢٠١٨
DIVORCES BY TYPE OF DIVORCE AND WIFE'S AGE GROUP, The First Quarter, 2018		16	إشهادات الطلاق حسب نوع الطلاق وفئة عمر الزوجة. الربع الأول، ٢٠١٨
DIVORCES BY AGE GROUP OF WIFE AND HUSBAND, The First Quarter, 2018		17	إشهادات الطلاق حسب فئة عمر الزوجة والزوج. الربع الأول، ٢٠١٨
DIVORCES BY TYPE OF DIVORCE AND DURATION OF MARRIAGE OF HUSBAND, The First Quarter, 2018		18	إشهادات الطلاق حسب نوع الطلاق ومدة الحياة الزوجية للزوج. الربع الأول، ٢٠١٨
DIVORCES BY NATIONALITY OF WIFE AND DURATION MARRIAGE OF WIFE, The Fourth Quarter 2017 - The First Quarter, 2018		19	إشهادات الطلاق حسب جنسية الزوجة ومدة الحياة الزوجية للزوجة. الربع الرابع، ٢٠١٧ - الربع الأول، ٢٠١٨
DIVORCES BY TYPE OF DIVORCE AND DURATION MARRIAGE OF WIFE, The First Quarter, 2018		20	إشهادات الطلاق حسب نوع الطلاق ومدة الحياة الزوجية للزوجة. الربع الأول، ٢٠١٨
DIVORCES BY NATIONALITY, GENDER AND MONTH, The Fourth Quarter 2017 - The First Quarter, 2018		21	إشهادات الطلاق حسب الجنسية والنوع والشهر. الربع الرابع، ٢٠١٧ - الربع الأول، ٢٠١٨

## Contents

## المحتويات

Tables	رقم الصفحة Page No.	رقم الجدول Table No.	الجداول
<b>BIRTHS &amp; DEATHS</b>			<b>المواليد والوفيات</b>
REGISTERED LIVE BIRTHS BY NATIONALITY, GENDER AND MUNICIPALITY, The First Quarter, 2018		22	المواليد أحياء المسجلون حسب الجنسية والنوع والبلدية. الربع الأول. ٢٠١٨
REGISTERED LIVE BIRTHS BY GENDER AND NATIONALITY, The Fourth Quarter 2017 - The First Quarter, 2018		23	المواليد الأحياء المسجلون حسب النوع والجنسية. الربع الرابع. ٢٠١٧ - الربع الأول. ٢٠١٨
REGISTERED LIVE BIRTHS BY NATIONALITY & AGE GROUP OF MOTHER, The Fourth Quarter 2017 - The First Quarter, 2018		24	المواليد أحياء المسجلون حسب الجنسية وفتة عمر الأم. الربع الرابع. ٢٠١٧ - الربع الأول. ٢٠١٨
REGISTERED LIVE BIRTHS BY NATIONALITY, GENDER AND AGE GROUP OF MOTHER, The First Quarter, 2018		25	المواليد أحياء المسجلون حسب الجنسية والنوع وفتة عمر الأم. الربع الأول. ٢٠١٨
REGISTERED DEATHS BY NATIONALITY, GENDER AND MUNICIPALITY, The First Quarter, 2018		26	الوفيات المسجلة حسب الجنسية والنوع والبلدية. الربع الأول. ٢٠١٨
REGISTERED QATARI DEATHS BY GENDER AND PLACE OF DEATH, The Fourth Quarter 2017 - The First Quarter, 2018		27	الوفيات المسجلة للقطريين حسب النوع ومكان الوفاة. الربع الرابع. ٢٠١٧ - الربع الأول. ٢٠١٨
REGISTERED DEATHS BY NATIONALITY AND GENDER, The Fourth Quarter 2017 - The First Quarter, 2018		28	الوفيات المسجلة حسب الجنسية والنوع. الربع الرابع. ٢٠١٧ - الربع الأول. ٢٠١٨
REGISTERED INFANT DEATHS BY GENDER AND NATIONALITY, The Fourth Quarter 2017 - The First Quarter, 2018		29	وفيات الأطفال الرضع المسجلة حسب النوع والجنسية. الربع الرابع. ٢٠١٧ - الربع الأول. ٢٠١٨
REGISTERED INFANT DEATHS BY NATIONALITY, GENDER AND MUNICIPALITY, The First Quarter, 2018		30	وفيات الأطفال الرضع المسجلة حسب الجنسية والنوع والبلدية. الربع الأول. ٢٠١٨
REGISTERED INFANT DEATHS BY NATIONALITY AND GENDER, The Fourth Quarter 2017 - The First Quarter, 2018		31	وفيات الأطفال الرضع المسجلة حسب الجنسية والنوع. الربع الرابع. ٢٠١٧ - الربع الأول. ٢٠١٨



## السكان حسب النوع والفئات العمرية

الربع الأول، ٢٠١٨

## POPULATION BY GENDER &amp; AGE GROUPS

The First Quarter, 2018

TABLE (1)

جدول (١)

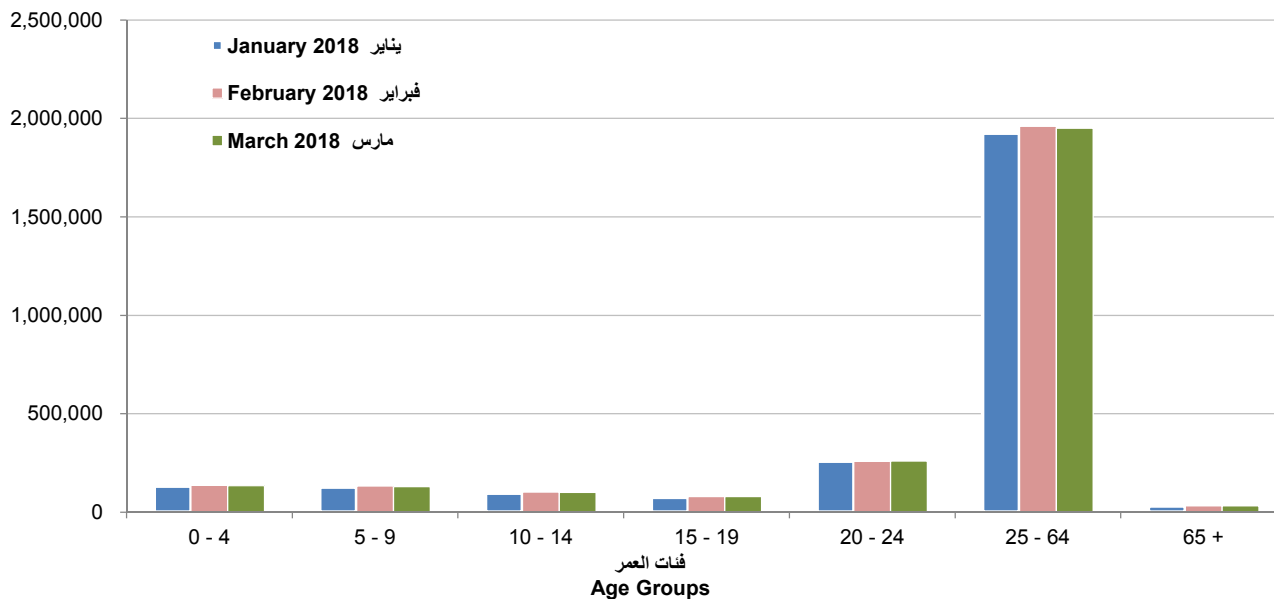
Age Groups	March 2018 مارس			February 2018 فبراير			January 2018 يناير			الفئات العمرية
	المجموع Total	إناث Females	ذكور Males	المجموع Total	إناث Females	ذكور Males	المجموع Total	إناث Females	ذكور Males	
< 1	22,592	11,013	11,579	22,984	11,208	11,776	22,169	10,784	11,385	١ >
1 - 4	111,848	54,684	57,164	113,534	55,556	57,978	109,423	53,621	55,802	٤ - ١
5 - 9	130,337	63,863	66,474	133,592	65,501	68,091	126,746	62,175	64,571	٩ - ٥
10 - 14	99,697	48,648	51,049	101,967	49,710	52,257	95,947	46,660	49,287	١٤ - ١٠
15 - 19	79,793	35,003	44,790	79,168	34,909	44,259	75,311	33,085	42,226	١٩ - ١٥
20 - 24	259,397	42,766	216,631	258,530	42,549	215,981	258,450	41,315	217,135	٢٤ - ٢٠
25 - 64	1,949,935	404,314	1,545,621	1,958,910	411,256	1,547,654	1,924,487	395,042	1,529,445	٦٤ - ٢٥
65 +	31,454	12,017	19,437	31,705	12,089	19,616	31,194	11,809	19,385	+ ٦٥
<b>Total</b>	<b>2,685,053</b>	<b>672,308</b>	<b>2,012,745</b>	<b>2,700,390</b>	<b>682,778</b>	<b>2,017,612</b>	<b>2,643,727</b>	<b>654,491</b>	<b>1,989,236</b>	<b>المجموع</b>

Population within the country at the end of the month

السكان المتواجدين داخل حدود الدولة في نهاية الشهر



السكان حسب الفئات العمرية  
الربع الأول، ٢٠١٨  
Population by Age groups  
The First Quarter, 2018





القادمون حسب المنفذ ومجموعات جنسيات الدول  
الربع الأول. ٢٠١٨

ARRIVALS BY PORTS OF ENTRY AND COUNTRY OF NATIONALITY GROUPS  
The First Quarter, 2018

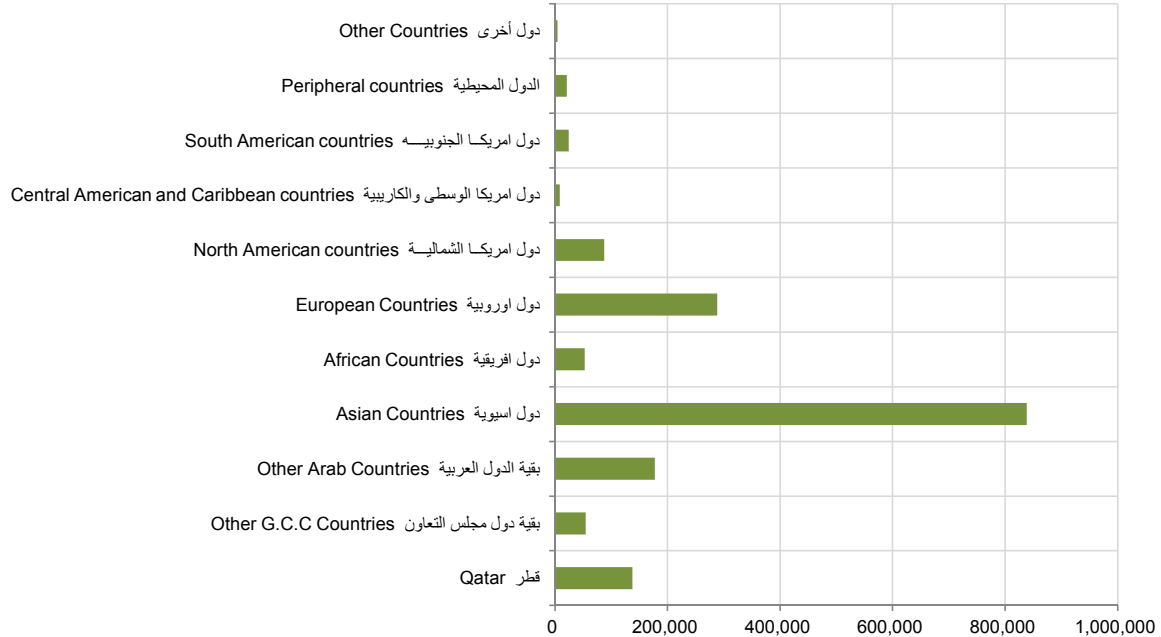
TABLE (2)

جدول (٢)

Country of Nationality Groups	المجموع Total	المنفذ Port			مجموعات دول الجنسية
		البحري Sea	البري Land	الجوي Air	
Qatar	137,703	34	32	137,637	قطر
Other G.C.C Countries	54,344	139	0	54,205	بقية دول مجلس التعاون
Other Arab Countries	177,341	342	2	176,997	بقية الدول العربية
Asian Countries	838,292	11,752	0	826,540	دول اسياوية
African Countries	53,027	905	0	52,122	دول افريقية
European Countries	288,337	31,213	0	257,124	دول اوروبية
North American countries	87,747	716	0	87,031	دول امريكا الشمالية
Central American and Caribbean countries	8,664	811	0	7,853	دول امريكا الوسطى والكاريبية
South American countries	24,429	1,777	0	22,652	دول امريكا الجنوبية
Peripheral countries	20,995	266	0	20,729	الدول المحيطية
Other Countries	4,314	0	0	4,314	دول أخرى
<b>Total</b>	<b>1,695,193</b>	<b>47,955</b>	<b>34</b>	<b>1,647,204</b>	<b>المجموع</b>

## القادمون حسب مجموعات جنسيات الدول

الربع الأول، 2018

ARRIVALS BY COUNTRY OF NATIONALITY GROUPS  
The First Quarter, 2018



## المغادرون حسب المنفذ ومجموعات جنسيات الدول

الربع الأول. ٢٠١٨

## DEPARTURES BY PORTS OF EXIT AND AND COUNTRY OF NATIONALITY GROUPS

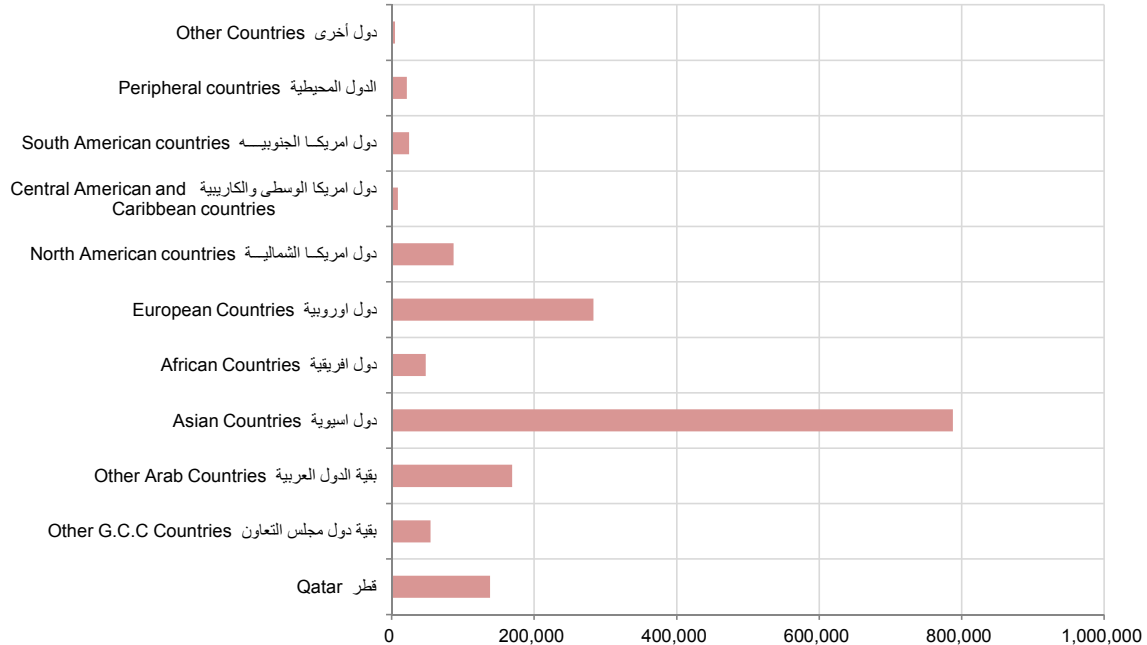
The First Quarter, 2018

TABLE (3)

جدول (٣)

Country of Nationality Groups	المجموع Total	Port المنفذ			مجموعات دول الجنسية
		البحري Sea	البري Land	الجوي Air	
Qatar	137,946	31	35	137,880	قطر
Other G.C.C Countries	54,531	119	0	54,412	بقية دول مجلس التعاون
Other Arab Countries	168,912	286	2	168,624	بقية الدول العربية
Asian Countries	787,707	11,676	0	776,031	دول اسياوية
African Countries	47,656	907	0	46,749	دول افريقية
European Countries	283,333	31,160	0	252,173	دول اوروبية
North American countries	86,663	706	0	85,957	دول امريكا الشمالية
Central American and Caribbean countries	8,542	817	0	7,725	دول امريكا الوسطى والكاريبية
South American countries	24,325	1,773	0	22,552	دول امريكا الجنوبية
Peripheral countries	21,044	270	0	20,774	الدول المحيطية
Other Countries	4,500	0	0	4,500	دول اخرى
<b>Total</b>	<b>1,625,159</b>	<b>47,745</b>	<b>37</b>	<b>1,577,377</b>	<b>المجموع</b>

المغادرون حسب مجموعات جنسيات الدول  
 الربع الأول، 2018  
 DEPARTURES BY COUNTRY OF NATIONALITY GROUPS  
 The First Quarter, 2018



## Second: Vital Statistics (Marriage and Divorce)

This part of the bulletin includes data on marriages contracts and divorce Declarations by nationality and age groups of spouses and by residence of the wife for Q1, 2018, as well as data on divorce declarations by duration of marriage and type of divorce.

It also includes data for Q4, 2017 compared to Q1, 2018 by the themes above.

## ثانياً: الإحصاءات الحيوية (الزواج والطلاق)

يتضمن هذا الجزء من نشرة الإحصاءات السكانية والاجتماعية بيانات عن عقود الزواج وإشهادات الطلاق حسب جنسية الزوج والزوجة وأيضاً حسب مكان إقامة الزوجة وحسب فئة عمر الزوج والزوجة للربع الأول لعام ٢٠١٨، كذلك يتضمن بيانات إشهادات الطلاق حسب مدة الحياة الزوجية ونوع الطلاق.

كما يتضمن بيانات للربع الرابع ٢٠١٧ مقارنة بالربع الأول لعام ٢٠١٨ حسب المواضيع أعلاه.



عقود الزواج حسب جنسية ومكان إقامة الزوج

الربع الرابع، ٢٠١٧ - الربع الأول، ٢٠١٨

MARRIAGES BY NATIONALITY AND PLACE OF HUSBAND'S RESIDENCE

The Fourth Quarter, 2017 – The First Quarter, 2018

TABLE (4)

جدول (٤)

Municipality Place of Husband Resident	الربع الأول، ٢٠١٨ First Quarter, 2018			الربع الرابع، ٢٠١٧ Fourth Quarter, 2017			البلدية مكان إقامة الزوج
	المجموع Total	غير قطريين Non-Qatari	قطريون Qatari	المجموع Total	غير قطريين Non-Qatari	قطريون Qatari	
Doha	305	177	128	270	130	140	الدوحة
Al Rayyan	380	148	232	410	148	262	الريان
Al Wakra	67	36	31	59	31	28	الوكرة
Umm Salal	70	33	37	64	24	40	ام صلال
Al Khor	21	4	17	34	8	26	الخور
Al Shamal	6	1	5	4	2	2	الشمال
Al Daayen	26	6	20	28	6	22	الظعابين
Al Shahannia	56	8	48	57	11	46	الشحانية
Outside Qatar	11	11	0	8	8	0	خارج قطر
<b>Total</b>	<b>942</b>	<b>424</b>	<b>518</b>	<b>934</b>	<b>368</b>	<b>566</b>	<b>المجموع</b>



عقود الزواج حسب جنسية ومكان إقامة الزوجة

الربع الرابع، ٢٠١٧ - الربع الأول، ٢٠١٨

MARRIAGES BY NATIONALITY AND PLACE OF WIFE'S RESIDENCE

The Fourth Quarter, 2017 – The First Quarter, 2018

TABLE (5)

جدول (٥)

Municipality Place of Wife Resident	الربع الأول، ٢٠١٨ First Quarter, 2018			الربع الرابع، ٢٠١٧ Fourth Quarter, 2017			البلدية مكان إقامة الزوجة
	المجموع Total	غير قطريين Non-Qatari	قطريين Qatari	المجموع Total	غير قطريين Non-Qatari	قطريين Qatari	
Doha	288	181	107	282	150	132	الدوحة
Al Rayyan	379	160	219	394	146	248	الريان
Al Wakra	69	34	35	64	43	21	الوكرة
Umm Salal	76	35	41	57	22	35	ام صلال
Al Khor	27	10	17	24	8	16	الخور
Al Shamal	4	1	3	6	2	4	الشمال
Al Daayen	39	16	23	25	7	18	الظعابين
Al Shahannia	52	7	45	75	13	62	الشحانية
Outside Qatar	8	8	0	7	7	0	خارج قطر
<b>Total</b>	<b>942</b>	<b>452</b>	<b>490</b>	<b>934</b>	<b>398</b>	<b>536</b>	<b>المجموع</b>





عقود الزواج حسب مكان إقامة الزوجة والزوج  
الربع الأول، ٢٠١٨

**MARRIAGES BY PLACE OF WIFE AND HUSBAND'S RESIDENCE**  
The First Quarter, 2018

TABLE (6)

جدول (٦)

Municipality Place of Husband	البلدية (مكان إقامة الزوجة) Municipality (Place of Wife)										البلدية مكان إقامة الزوج
	المجموع Total	خارج قطر Outside Qatar	الشحانية Al Shahannia	الظعاين Al Daayen	الشمال Al Shamal	الخور Al Khor	ام صلال Umm Salal	الوكرة Al Wakra	الريان Al Rayyan	الدوحة Doha	
Doha	306	2	5	13	1	9	14	15	90	157	الدوحة
Al Rayyan	380	4	21	14	0	3	27	15	211	85	الريان
Al Wakra	67	1	0	3	0	2	5	26	21	9	الوكرة
Umm Salal	70	0	0	2	0	1	20	9	20	18	ام صلال
Al Khor	20	0	0	0	0	9	2	0	3	6	الخور
Al Shamal	6	0	0	0	2	1	1	0	1	1	الشمال
Al Daayen	26	0	1	6	1	2	2	3	5	6	الظعاين
Al Shahannia	56	1	23	1	0	0	4	1	23	3	الشحانية
Outside Qatar	11	0	1	0	0	0	1	0	5	4	خارج قطر
<b>Total</b>	<b>942</b>	<b>8</b>	<b>51</b>	<b>39</b>	<b>4</b>	<b>27</b>	<b>76</b>	<b>69</b>	<b>379</b>	<b>289</b>	مجموع



عقود الزواج حسب جنسية الزوج

الربع الرابع، ٢٠١٧ - الربع الأول، ٢٠١٨

**MARRIAGES BY NATIONALITY OF HUSBAND**  
The Fourth Quarter, 2017 – The First Quarter, 2018

TABLE (7)

جدول (٧)

Nationality of Husband	الربع الأول، ٢٠١٨ First Quarter, 2018		الربع الرابع، ٢٠١٧ Fourth Quarter, 2017		جنسية الزوج
	النسبة Percentage	العدد No.	النسبة Percentage	العدد No.	
Qatar	55.0	518	60.6	566	قطر
Other G.C.C Countries	2.2	21	3.1	29	بقية دول مجلس التعاون
Other Arab Countries	29.6	279	25.1	234	باقي الدول العربية
Asian Countries	9.6	90	8.4	78	دول أسيوية
European Countries	1.7	16	1.2	11	دول أوروبية
Other Countries	1.9	18	1.7	16	دول أخرى
<b>Total</b>	<b>100</b>	<b>942</b>	<b>100</b>	<b>934</b>	<b>المجموع</b>



عقود الزواج حسب جنسية الزوجة والزوج

الربع الأول، ٢٠١٨

MARRIAGES BY NATIONALITY OF WIFE AND HUSBAND

The First Quarter, 2018

TABLE (8)

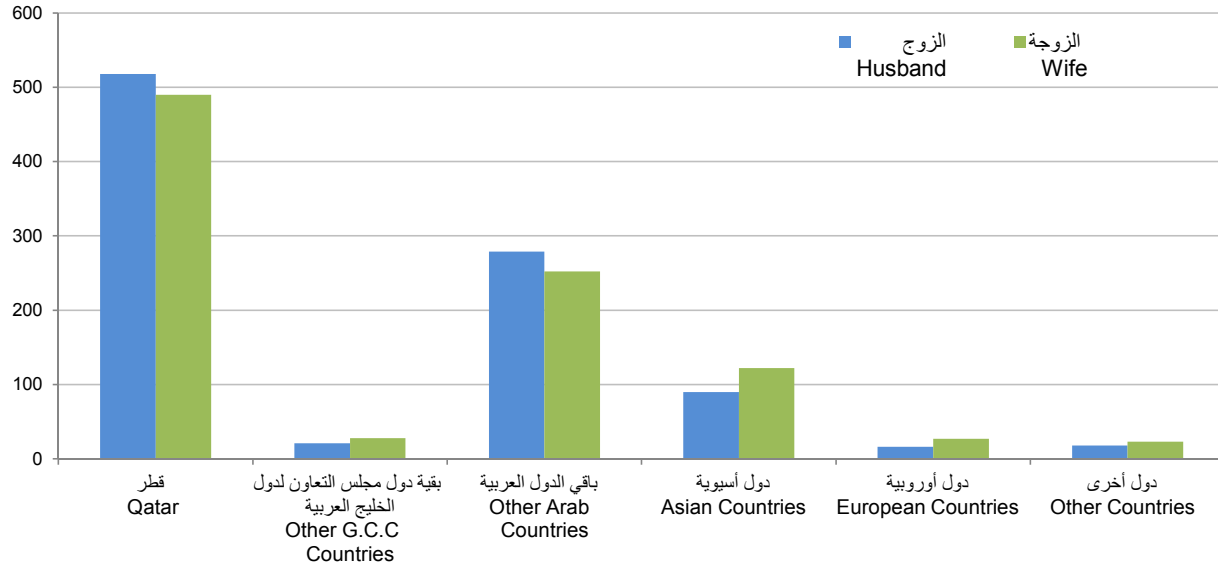
جدول (٨)

Nationality of Wife Nationality of Husband	المجموع Total	دول أخرى Other Countries	دول أوروبية European Countries	دول آسيوية Asian Countries	باقي الدول العربية Other Arab Countries	بقية دول مجلس التعاون Other G.C.C Countries	قطر Qatar	جنسية الزوجة جنسية الزوج
Qatar	518	0	2	8	27	25	456	قطر
Other G.C.C Countries	21	0	1	1	0	3	16	بقية دول مجلس التعاون لدول الخليج العربية
Other Arab Countries	279	13	18	32	203	0	13	باقي الدول العربية
Asian Countries	90	1	3	77	5	0	4	دول آسيوية
European Countries	16	2	3	3	7	0	1	دول أوروبية
Other Countries	18	7	0	1	10	0	0	دول أخرى
<b>Total</b>	<b>942</b>	<b>23</b>	<b>27</b>	<b>122</b>	<b>252</b>	<b>28</b>	<b>490</b>	المجموع

عقود الزواج حسب جنسية الزوجة والزوج

الربع الأول، ٢٠١٨

MARRIAGES BY NATIONALITY OF WIFE AND HUSBAND  
The First Quarter, 2018





عقود الزواج حسب فئة عمر الزوجة والزوج

الربع الأول، ٢٠١٨

MARRIAGES BY AGE GROUP OF WIFE AND HUSBAND

The First Quarter, 2018

TABLE (9)

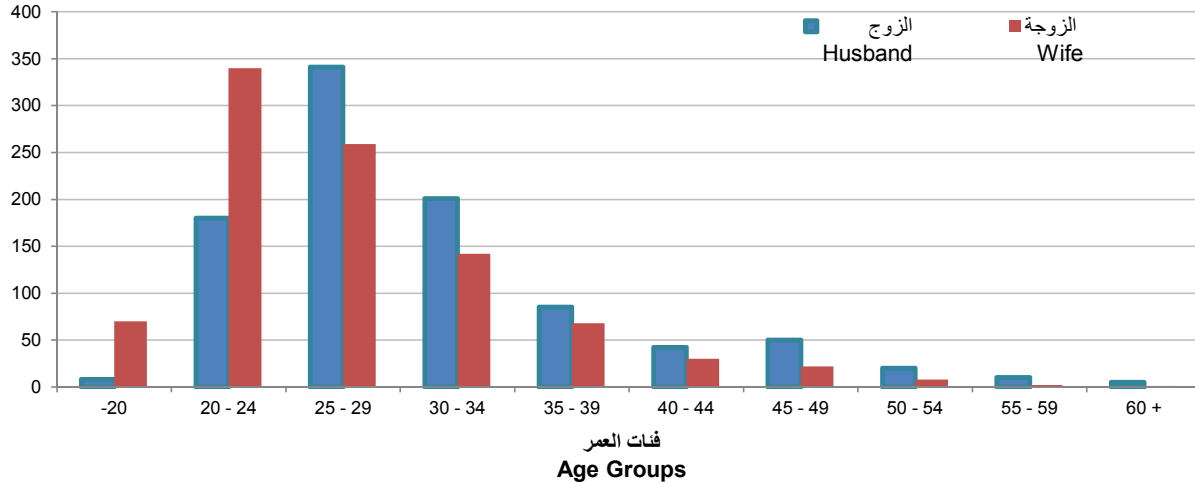
جدول (٩)

Age Group of Wife (in Years)	المجموع Total	+60	59-55	54-50	49-45	44-40	39-35	34-30	29-25	24-20	-20	فئة عمر الزوجة (بالسنوات)	فئة عمر الزوج (بالسنوات)
-20	8	0	0	0	0	0	0	0	0	5	3	٢٠-	
20 - 24	180	0	0	0	1	0	0	4	22	115	38	٢٤-٢٠	
25 - 29	341	0	1	0	2	0	8	17	114	172	27	٢٩-٢٥	
30 - 34	201	0	0	1	2	6	13	53	83	41	2	٣٤-٣٠	
35 - 39	85	0	0	0	2	5	19	29	24	6	0	٣٩-٣٥	
40 - 44	42	0	0	1	0	8	8	16	8	1	0	٤٤-٤٠	
45 - 49	50	0	1	3	9	7	10	15	5	0	0	٤٩-٤٥	
50 - 54	20	0	0	0	4	1	8	5	2	0	0	٥٤-٥٠	
55 - 59	10	0	0	3	2	2	1	1	1	0	0	٥٩-٥٥	
60 +	5	1	0	0	0	1	1	2	0	0	0	+٦٠	
<b>Total</b>	<b>942</b>	<b>1</b>	<b>2</b>	<b>8</b>	<b>22</b>	<b>30</b>	<b>68</b>	<b>142</b>	<b>259</b>	<b>340</b>	<b>70</b>	<b>المجموع</b>	

عقود الزواج حسب فئة عمر الزوج والزوجة

الربع الأول، ٢٠١٨

MARRIAGES BY HUSBAND'S & WIFE'S AGE GROUP  
The First Quarter, 2018





## عقود الزواج حسب الجنسية والنوع والشهر

الربع الرابع، ٢٠١٧ - الربع الأول، ٢٠١٨

## MARRIAGES BY NATIONALITY, GENDER AND MONTH

The Fourth Quarter, 2017 – The First Quarter, 2018

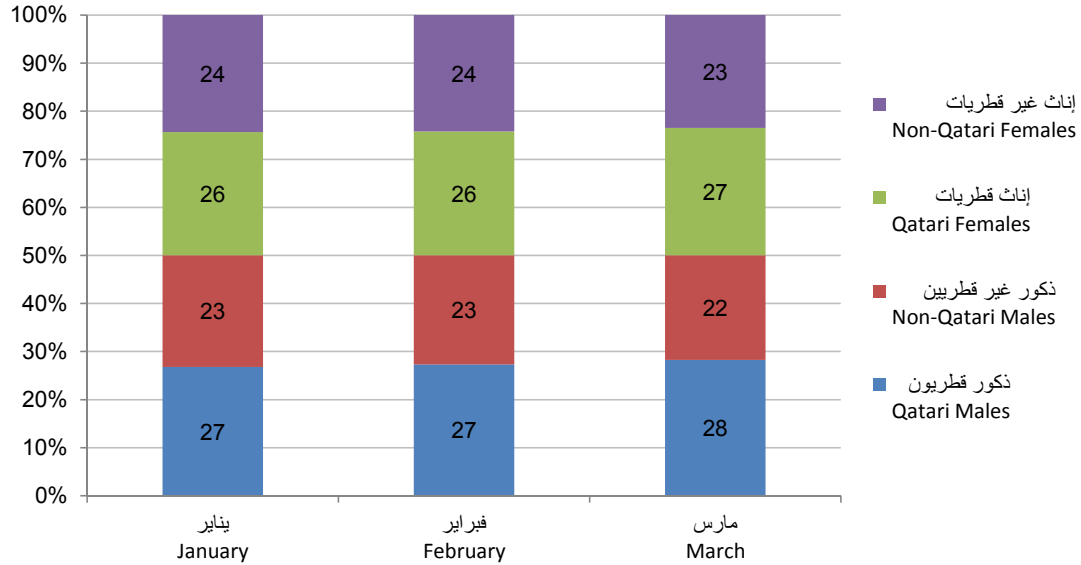
TABLE (10)

جدول (١٠)

Month	Gender & Nationality	إناث Females			ذكور Males			النوع والجنسية الشهر
		المجموع Total	غير قطريين Non-Qatari	قطريين Qatari	المجموع Total	غير قطريين Non-Qatari	قطريين Qatari	
<b>Fourth Quarter, 2017</b>								الربع الرابع، ٢٠١٧
October		283	100	183	283	91	192	أكتوبر
November		333	150	183	333	145	188	نوفمبر
December		318	148	170	318	132	186	ديسمبر
<b>Total</b>		<b>934</b>	<b>398</b>	<b>536</b>	<b>934</b>	<b>368</b>	<b>566</b>	المجموع
<b>First Quarter, 2018</b>								الربع الأول، ٢٠١٨
January		304	148	156	304	141	163	يناير
February		291	141	150	291	132	159	فبراير
March		347	163	184	347	151	196	مارس
<b>Total</b>		<b>942</b>	<b>452</b>	<b>490</b>	<b>942</b>	<b>424</b>	<b>518</b>	المجموع

عقود الزواج حسب الجنسية والنوع والشهر  
الربع الأول، ٢٠١٨

MARRIAGES BY NATIONALITY, GENDER AND MONTH  
The First Quarter, 2018







إشهادات الطلاق حسب جنسية الزوج

الربع الرابع، ٢٠١٧ - الربع الأول، ٢٠١٨

**DIVORCES BY NATIONALITY OF HUSBAND**  
The Fourth Quarter, 2017 – The First Quarter, 2018

TABLE (11)

جدول (١١)

Nationality of Husband	الربع الأول ٢٠١٨ First Quarter, 2018		الربع الرابع ٢٠١٧ Fourth Quarter, 2017		جنسية الزوج
	النسبة Percentage	العدد No.	النسبة Percentage	العدد No.	
	Qatar	66.7	202	64.9	
Other G.C.C Countries	2.3	7	3.4	10	بقية دول مجلس التعاون
Other Arab Countries	23.8	72	27.1	79	باقي الدول العربية
Asian Countries	3.6	11	3.4	10	دول آسيوية
European Countries	1.0	3	0.3	1	دول أوروبية
Other Countries	2.6	8	0.7	2	دول أخرى
<b>Total</b>	<b>100.0</b>	<b>303</b>	<b>100.0</b>	<b>291</b>	<b>المجموع</b>



إشهادات الطلاق حسب نوع الطلاق وجنسية الزوج

الربع الأول، ٢٠١٨

**DIVORCES BY TYPE OF DIVORCE AND NATIONALITY OF HUSBAND**

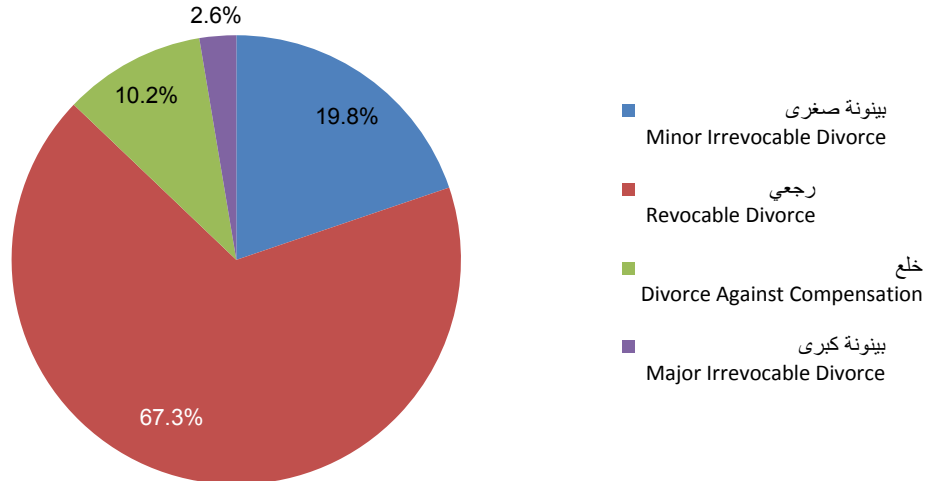
The First Quarter, 2018

TABLE (12)

جدول (١٢)

Type of Divorce Nationality of Husband	المجموع Total	بينونة كبرى Major Irrevocable Divorce	خلع Divorce Against Compensation	رجعي Revocable Divorce	بينونة صغرى Minor Irrevocable Divorce	نوع الطلاق جنسية الزوج
Qatar	202	7	11	133	51	قطر
Other G.C.C Countries	7	0	1	5	1	بقية دول مجلس التعاون
Other Arab Countries	72	0	16	49	7	باقي الدول العربية
Asian Countries	11	1	2	8	0	دول آسيوية
European Countries	3	0	0	3	0	دول أوروبية
Other Countries	8	0	1	6	1	دول أخرى
<b>Total</b>	<b>303</b>	<b>8</b>	<b>31</b>	<b>204</b>	<b>60</b>	<b>المجموع</b>
<b>Percentage</b>	<b>100</b>	<b>2.6</b>	<b>10.2</b>	<b>67.3</b>	<b>19.8</b>	<b>النسبة</b>

إشهادات الطلاق حسب نوع الطلاق  
الربع الأول، ٢٠١٨  
DIVORCES BY TYPE OF DIVORCE  
The First Quarter, 2018





إشهادات الطلاق حسب مكان إقامة الزوجة والزوج

الربع الأول، ٢٠١٨

**DIVORCES BY PLACE OF WIFE AND HUSBAND'S RESIDENCE**

The First Quarter 2018

TABLE (13)

جدول (١٣)

Municipality Place of Husband	البلدية (مكان إقامة الزوجة) Municipality (Place of Wife)										البلدية مكان إقامة الزوج
	المجموع Total	خارج قطر Outside Qatar	الشحانية Al Shahannia	الظعائين Al Daayen	الشمال Al Shamal	الخور Al Khor	ام صلال Umm Salal	الوكرة Al Wakra	الريان Al Rayyan	الدوحة Doha	
Doha	107	11	0	3	0	0	3	4	27	59	الدوحة
Al Rayyan	133	11	6	5	0	2	4	4	78	23	الريان
Al Wakra	9	1	0	0	0	0	2	1	3	2	الوكرة
Umm Salal	14	1	2	2	0	0	4	0	2	3	ام صلال
Al Khor	13	2	0	0	0	7	1	0	1	2	الخور
Al Shamal	1	0	0	0	0	0	1	0	0	0	الشمال
Al Daayen	2	0	0	2	0	0	0	0	0	0	الظعائين
Al Shahannia	20	3	10	0	0	0	0	0	6	1	الشحانية
Outside Qatar	4	1	0	0	0	0	0	1	2	0	خارج قطر
<b>Total</b>	<b>303</b>	<b>30</b>	<b>18</b>	<b>12</b>	<b>0</b>	<b>9</b>	<b>15</b>	<b>10</b>	<b>119</b>	<b>90</b>	المجموع



إشهادات الطلاق حسب جنسية الزوج والفئة العمرية  
الربع الرابع، ٢٠١٧ - الربع الأول، ٢٠١٨

**DIVORCES BY NATIONALITY OF HUSBAND AND AGE GROUP**  
The Fourth Quarter, 2017 – The First Quarter, 2018

TABLE (14)

جدول (١٤)

Nationality	المجموع Total				غير قطريين Non-Qatari				قطريون Qatari				الجنسية
	الربع الأول، ٢٠١٨ First Quarter, 2018		الربع الرابع، ٢٠١٧ Fourth Quarter, 2017		الربع الأول، ٢٠١٨ First Quarter, 2018		الربع الرابع، ٢٠١٧ Fourth Quarter, 2017		الربع الأول، ٢٠١٨ First Quarter, 2018		الربع الرابع، ٢٠١٧ Fourth Quarter, 2017		
	النسبة %	العدد No.	النسبة %	العدد No.	النسبة %	العدد No.	النسبة %	العدد No.	النسبة %	العدد No.	النسبة %	العدد No.	
-20	0.0	0	0.3	1	0.0	0	0.0	0	0.0	0	0.5	1	٢٠-
20 - 24	5.0	15	10.0	29	1.0	1	3.9	4	6.9	14	13.2	25	٢٤-٢٠
25 - 29	26.7	81	24.1	70	14.9	15	20.6	21	32.7	66	25.9	49	٢٩-٢٥
30 - 34	26.1	79	19.9	58	27.7	28	18.6	19	25.2	51	20.6	39	٣٤-٣٠
35 - 39	16.2	49	15.8	46	20.8	21	21.6	22	13.9	28	12.7	24	٣٩-٣٥
40 - 44	10.2	31	10.0	29	15.8	16	14.7	15	7.4	15	7.4	14	٤٤-٤٠
45 - 49	3.3	10	6.2	18	4.0	4	4.9	5	3.0	6	6.9	13	٤٩-٤٥
50 - 54	5.9	18	5.2	15	7.9	8	5.9	6	5.0	10	4.8	9	٥٤-٥٠
55 - 59	4.0	12	2.7	8	4.0	4	4.9	5	4.0	8	1.6	3	٥٩-٥٥
60 +	2.6	8	5.8	17	4.0	4	4.9	5	2.0	4	6.3	12	+٦٠
Total	100	303	100	291	100	101	100	102	100	202	100	189	المجموع

فئات العمر  
(بالسنوات)



إشهادات الطلاق حسب جنسية الزوجة والفئة العمرية

الربع الرابع، ٢٠١٧ - الربع الأول، ٢٠١٨

**DIVORCES BY NATIONALITY OF WIFE AND AGE GROUP**

The Fourth Quarter, 2017 – The First Quarter, 2018

TABLE (15)

جدول (١٥)

Nationality  Age Group (in Years)	المجموع Total				غير قطريات Non-Qatari				قطريات Qatari				الجنسية  فئات العمر (بالسنوات)
	الربع الأول، ٢٠١٨ First Quarter, 2018		الربع الرابع ٢٠١٧ Fourth Quarter, 2017		الربع الأول، ٢٠١٨ First Quarter, 2018		الربع الرابع ٢٠١٧ Fourth Quarter, 2017		الربع الأول، ٢٠١٨ First Quarter, 2018		الربع الرابع ٢٠١٧ Fourth Quarter, 2017		
	النسبة %	العدد No.	النسبة %	العدد No.	النسبة %	العدد No.	النسبة %	العدد No.	النسبة %	العدد No.	النسبة %	العدد No.	
-20	1.0	3	2.4	7	0.7	1	1.5	2	1.2	2	3.2	5	٢٠-
20 - 24	21.8	66	19.9	58	16.7	23	12.4	17	26.1	43	26.6	41	٢٤ - ٢٠
25 - 29	24.8	75	24.1	70	20.3	28	24.8	34	28.5	47	23.4	36	٢٩ - ٢٥
30 - 34	20.5	62	20.3	59	27.5	38	24.8	34	14.5	24	16.2	25	٣٤ - ٣٠
35 - 39	12.2	37	15.1	44	12.3	17	20.4	28	12.1	20	10.4	16	٣٩ - ٣٥
40 - 44	9.9	30	10.0	29	13.8	19	8.0	11	6.7	11	11.7	18	٤٤ - ٤٠
45 - 49	2.6	8	3.4	10	4.3	6	3.6	5	1.2	2	3.2	5	٤٩ - ٤٥
50 - 54	3.6	11	1.7	5	0.7	1	2.9	4	6.1	10	0.6	1	٥٤ - ٥٠
55 - 59	1.3	4	2.7	8	0.7	1	1.5	2	1.8	3	3.9	6	٥٩ - ٥٥
60+	2.3	7	0.3	1	2.9	4	0.0	0	1.8	3	0.6	1	+ ٦٠
<b>Total</b>	<b>100</b>	<b>303</b>	<b>100</b>	<b>291</b>	<b>100</b>	<b>138</b>	<b>100</b>	<b>137</b>	<b>100</b>	<b>165</b>	<b>100</b>	<b>154</b>	<b>المجموع</b>



## إشهادات الطلاق حسب نوع الطلاق وفئة عمر الزوجة

الربع الأول، ٢٠١٨

## DIVORCES BY TYPE OF DIVORCE AND WIFE'S AGE GROUP

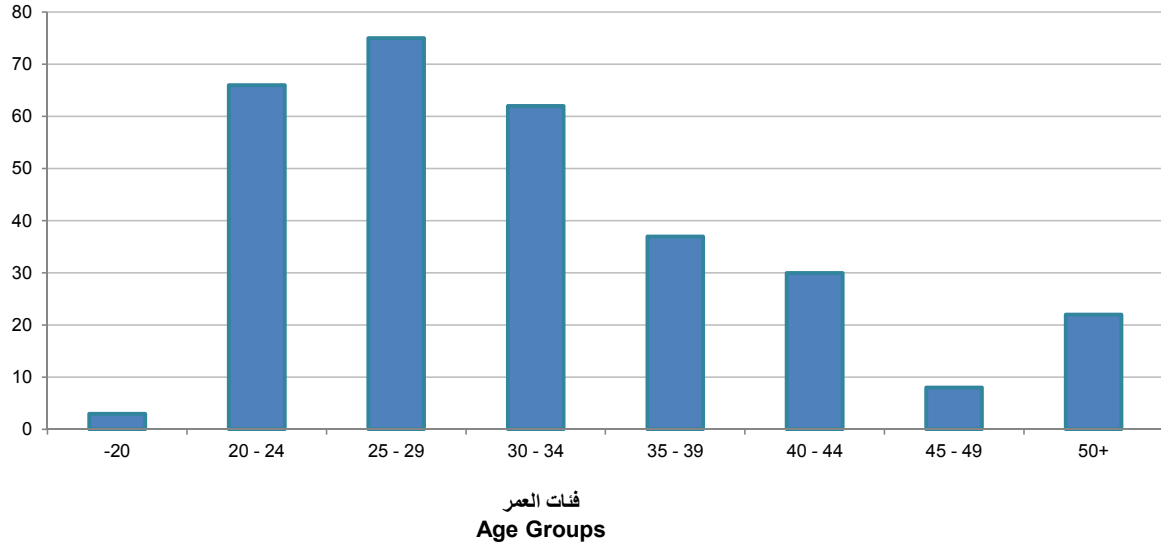
The First Quarter, 2018

TABLE (16)

جدول (١٦)

Type of Divorce Age Group of Wife (in Years)	المجموع Total	بينونة كبرى Major Irrevocable Divorce	خلع Divorce Against Compensation	رجعي Revocable Divorce	بينونة صغرى Minor Irrevocable Divorce	نوع الطلاق فئة عمر الزوجة (بالسنوات)
-20	3	0	0	2	1	٢٠-
20 - 24	66	0	5	40	21	٢٤-٢٠
25 - 29	75	0	12	51	12	٢٩-٢٥
30 - 34	62	4	7	39	12	٣٤-٣٠
35 - 39	37	1	0	29	7	٣٩-٣٥
40 - 44	30	1	5	22	2	٤٤-٤٠
45 - 49	8	0	0	7	1	٤٩-٤٥
50+	22	2	2	14	4	+٥٠
<b>Total</b>	<b>303</b>	<b>8</b>	<b>31</b>	<b>204</b>	<b>60</b>	المجموع
<b>Percentage</b>	<b>100</b>	<b>2.6</b>	<b>10.2</b>	<b>67.3</b>	<b>19.8</b>	النسبة

إشهادات الطلاق حسب فئة عمر الزوجة  
الربع الأول، ٢٠١٨  
DIVORCES BY WIFE'S AGE GROUP  
The First Quarter, 2018







إشهادات الطلاق حسب فئة عمر الزوجة والزوج

الربع الأول، ٢٠١٨

DIVORCES BY AGE GROUP OF WIFE AND HUSBAND

The First Quarter, 2018

TABLE (17)

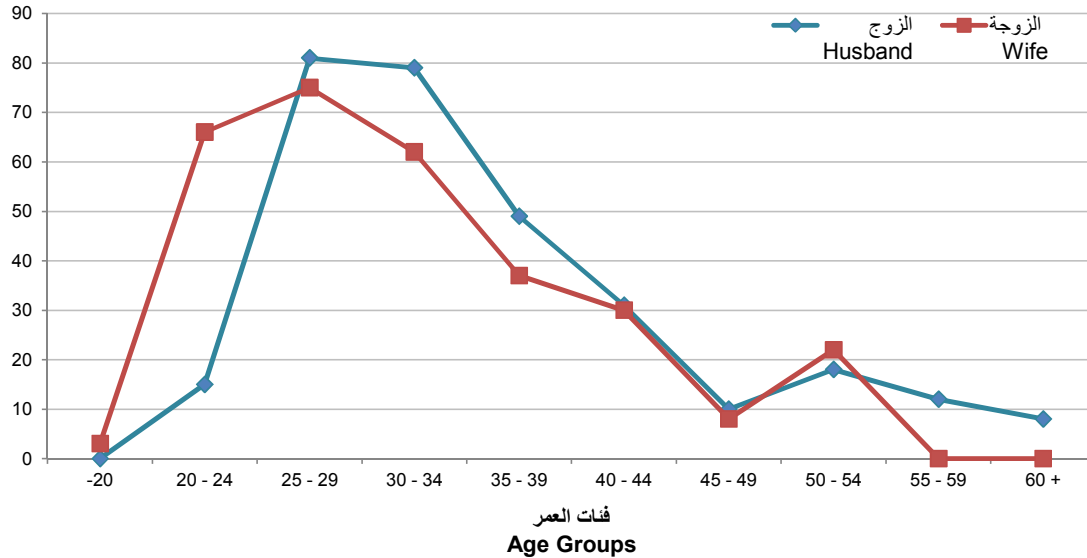
جدول (١٧)

Age Group of Wife (in Years) Age Group of Husband (in Years)	المجموع Total	50+	49-45	44-40	39-35	34-30	29-25	24-20	-20	فئة عمر الزوجة (بالسنوات) فئة عمر الزوج (بالسنوات)
-20	0	0	0	0	0	0	0	0	0	٢٠-
20 - 24	15	0	0	1	0	0	0	14	0	٢٤ - ٢٠
25 - 29	81	0	0	0	3	6	32	37	3	٢٩ - ٢٥
30 - 34	79	1	1	3	8	27	28	11	0	٣٤ - ٣٠
35 - 39	49	2	0	6	12	15	10	4	0	٣٩ - ٣٥
40 - 44	31	3	1	8	10	7	2	0	0	٤٤ - ٤٠
45 - 49	10	1	0	4	0	4	1	0	0	٤٩ - ٤٥
50 - 54	18	3	6	6	2	0	1	0	0	٥٤ - ٥٠
55 - 59	12	7	0	1	2	1	1	0	0	٥٩ - ٥٥
60+	8	5	0	1	0	2	0	0	0	+٦٠
<b>Total</b>	<b>303</b>	<b>22</b>	<b>8</b>	<b>30</b>	<b>37</b>	<b>62</b>	<b>75</b>	<b>66</b>	<b>3</b>	<b>المجموع</b>

إشهادات الطلاق حسب فئة عمر الزوجة والزوج

الربع الأول، ٢٠١٨

DIVORCES BY AGE GROUP OF WIFE AND HUSBAND  
The First Quarter, 2018





إشهادات الطلاق حسب نوع الطلاق ومدة الحياة الزوجية للزوج

الربع الأول، ٢٠١٨

**DIVORCES BY TYPE OF DIVORCE AND DURATION OF MARRIAGE OF HUSBAND**  
The First Quarter, 2018

Table (18)

جدول (١٨)

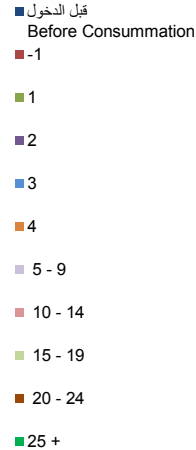
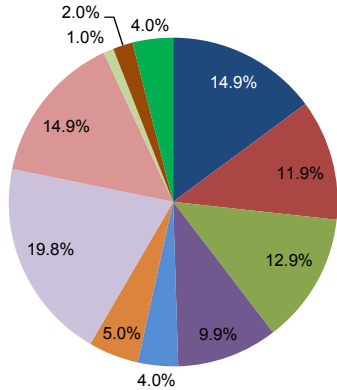
Duration of Marriage In Years	النسبة لمدة الحياة الزوجية Percentage of duration of marriage		نوع الطلاق Type of Divorce										مدة الحياة الزوجية بالسنوات
			المجموع Total		بينونة كبرى Major irrevocable divorce		خلع Divorce against compensation		رجعي Revocable divorce		بينونة صغرى Minor irrevocable divorce		
	غير قطريين Non-Qatari	قطريون Qatari	غير قطريين Non-Qatari	قطريون Qatari	غير قطريين Non-Qatari	قطريون Qatari	غير قطريين Non-Qatari	قطريون Qatari	غير قطريين Non-Qatari	قطريون Qatari	غير قطريين Non-Qatari	قطريون Qatari	
Before Consummation	14.9	22.3	15	45	0	0	8	6	3	12	4	27	قبل الدخول
-1	11.9	15.3	12	31	0	2	4	3	7	24	1	2	١-
1	12.9	14.9	13	30	0	0	1	0	11	25	1	5	١
2	9.9	9.4	10	19	0	0	0	0	10	13	0	6	٢
3	4.0	5.4	4	11	0	0	1	1	3	7	0	3	٣
4	5.0	5.0	5	10	0	0	1	0	4	8	0	2	٤
5-9	19.8	11.9	20	24	1	1	1	0	16	21	2	2	٩-٥
10-14	14.9	7.4	15	15	0	2	3	1	12	11	0	1	١٤-١٠
15-19	1.0	2.0	1	4	0	0	0	0	1	4	0	0	١٩-١٥
20-24	2.0	1.5	2	3	0	0	0	0	2	2	0	1	٢٤-٢٠
25 +	4.0	5.0	4	10	0	2	1	0	2	6	1	2	+ ٢٥
Total	100	100	101	202	1	7	20	11	71	133	9	51	المجموع
Percentage Type of Divorce			100.0	100.0	1.0	3.5	19.8	5.4	70.3	65.8	8.9	25.2	النسبة لنوع الطلاق

إشهادات الطلاق حسب مدة الحياة الزوجية للزوج (قطريون - غير قطريين)

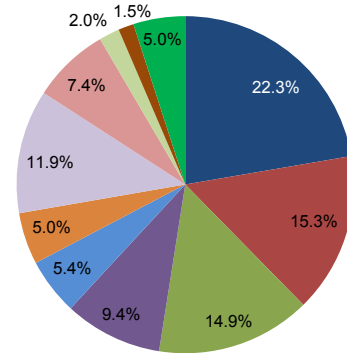
الربع الأول، ٢٠١٨

DIVORCES BY DURATION OF MARRIAGE OF HUSBAND (QATRI & NON-QATRI)  
The First Quarter, 2018

Non-Qataris غير قطريين



Qataris قطريين





إشهادات الطلاق حسب جنسية الزوجة ومدة الحياة الزوجية للزوجة

الربع الرابع، ٢٠١٧ - الربع الأول، ٢٠١٨

DIVORCES BY NATIONALITY OF WIFE AND DURATION MARRIAGE OF WIFE

The Fourth Quarter, 2017 – The First Quarter, 2018

TABLE (19)

جدول (١٩)

Duration of Marriage In Years	المجموع Total				غير قطريات Non-Qatari				قطريات Qatari				مدة الحياة الزواجية بالسنوات
	الربع الأول، ٢٠١٨ First Quarter, 2018		الربع الرابع، ٢٠١٧ Fourth Quarter, 2017		الربع الأول، ٢٠١٨ First Quarter, 2018		الربع الرابع، ٢٠١٧ Fourth Quarter, 2017		الربع الأول، ٢٠١٨ First Quarter, 2018		الربع الرابع، ٢٠١٧ Fourth Quarter, 2017		
	النسبة %	العدد No.	النسبة %	العدد No.	النسبة %	العدد No.	النسبة %	العدد No.	النسبة %	العدد No.	النسبة %	العدد No.	
Before Consummation	19.8	60	22.0	64	15.2	21	17.5	24	23.6	39	26.0	40	قبل الدخول
-1	14.2	43	17.5	51	14.5	20	20.4	28	13.9	23	14.9	23	١-
1	14.2	43	8.9	26	15.2	21	8.0	11	13.3	22	9.7	15	١
2	9.6	29	8.2	24	12.3	17	8.0	11	7.3	12	8.4	13	٢
3	5.0	15	5.5	16	3.6	5	5.8	8	6.1	10	5.2	8	٣
4	5.0	15	4.5	13	4.3	6	5.1	7	5.5	9	3.9	6	٤
5-9	14.5	44	14.4	42	15.9	22	16.8	23	13.3	22	12.3	19	٩-٥
10-14	9.9	30	8.6	25	14.5	20	8.8	12	6.1	10	8.4	13	١٤-١٠
15-19	1.7	5	5.2	15	2.2	3	5.8	8	1.2	2	4.5	7	١٩-١٥
20-24	1.7	5	1.4	4	1.4	2	0.7	1	1.8	3	1.9	3	٢٤-٢٠
25 +	4.6	14	3.8	11	0.7	1	2.9	4	7.9	13	4.5	7	+٢٥
Total	100.0	303	100.0	291	100.0	138	100.0	137	100.0	165	100.0	154	المجموع



## إشهادات الطلاق حسب نوع الطلاق ومدة الحياة الزوجية للزوجة

الربع الأول، ٢٠١٨

DIVORCES BY TYPE OF DIVORCE AND DURATION OF MARRIAGE OF WIFE  
The First Quarter, 2018

TABLE (20)

جدول (٢٠)

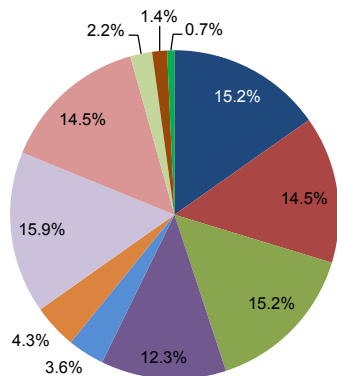
Duration of Marriage In Years	النسبة لمدة الحياة الزواجية Percentage of Duration of Marriage		نوع الطلاق Type of Divorce										مدة الحياة الزوجية بالسنوات
			المجموع Total		بينونة كبرى Major Irrevocable Divorce		خلع Divorce Against Compensation		رجعي Revocable Divorce		بينونة صغرى Minor Irrevocable Divorce		
	غير قطريات Non- Qatari	قطريات Qatari	غير قطريات Non- Qatari	قطريات Qatari	غير قطريات Non- Qatari	قطريات Qatari	غير قطريات Non- Qatari	قطريات Qatari	غير قطريات Non- Qatari	قطريات Qatari	غير قطريات Non- Qatari	قطريات Qatari	
Before Consummation	15.2	23.6	21	39	0	0	9	5	3	12	9	22	قبل الدخول
-1	14.5	13.9	20	23	2	0	3	4	12	19	3	0	١-
1	15.2	13.3	21	22	0	0	1	0	16	20	4	2	١
2	12.3	7.3	17	12	0	0	0	0	14	9	3	3	٢
3	3.6	6.1	5	10	0	0	0	2	4	6	1	2	٣
4	4.3	5.5	6	9	0	0	1	0	5	7	0	2	٤
5-9	15.9	13.3	22	22	1	1	1	0	18	19	2	2	٩-٥
10-14	14.5	6.1	20	10	1	1	3	1	15	8	1	0	١٤-١٠
15-19	2.2	1.2	3	2	0	0	0	0	3	2	0	0	١٩-١٥
20-24	1.4	1.8	2	3	0	0	0	0	2	2	0	1	٢٤-٢٠
25 +	0.7	7.9	1	13	0	2	0	1	0	8	1	2	+٢٥
Total	100	100	138	165	4	4	18	13	92	112	24	36	المجموع
Percentage Type of Divorce			100	100	2.9	2.4	13.0	7.9	66.7	67.9	17.4	21.8	النسبة لنوع الطلاق

إشهادات الطلاق حسب مدة الحياة الزوجية للزوجة (قطريات - غير قطريات)

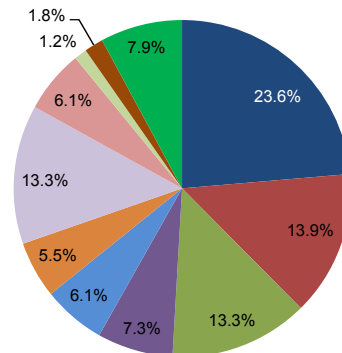
الربع الأول، ٢٠١٨

DIVORCES BY DURATION OF MARRIAGE OF WIFE (QATRIS & NON-QATRIS)  
The First Quarter, 2018

Non-Qataris غير قطريات



Qataris قطريات



- قبل الدخول  
Before Consummation
- -1
- 1
- 2
- 3
- 4
- 5 - 9
- 10 - 14
- 15 - 19
- 20 - 24
- 25 +



إشهادات الطلاق حسب الجنسية والنوع والشهر

الربع الرابع، ٢٠١٧ - الربع الأول، ٢٠١٨

**DIVORCES BY NATIONALITY, GENDER AND MONTH**

The Fourth Quarter, 2017 – The First Quarter, 2018

TABLE (21)

جدول (٢١)

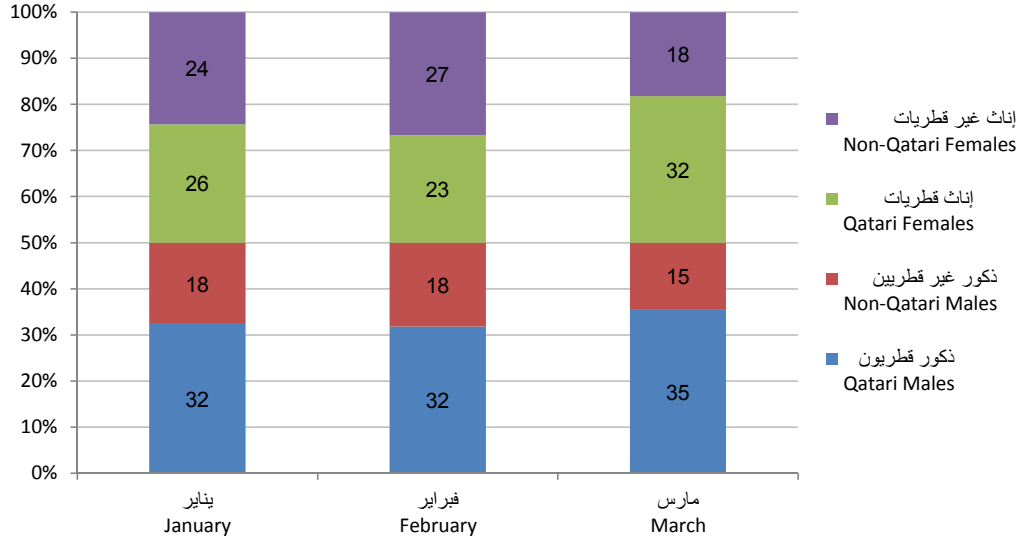
Month	Gender & Nationality	إناث Females		ذكور Males			النوع والجنسية الشهر	
		المجموع Total	غير قطريات Non-Qatari	قطريات Qatari	المجموع Total	غير قطريين Non-Qatari		قطريون Qatari
<b>Fourth Quarter, 2017</b>							الربع الرابع، ٢٠١٧	
October		115	57	58	115	42	73	أكتوبر
November		93	38	55	93	30	63	نوفمبر
December		83	42	41	83	30	53	ديسمبر
<b>Total</b>		<b>291</b>	<b>137</b>	<b>154</b>	<b>291</b>	<b>102</b>	<b>189</b>	المجموع
<b>First Quarter, 2018</b>							الربع الأول، ٢٠١٨	
January		105	51	54	105	37	68	يناير
February		88	47	41	88	32	56	فبراير
March		110	40	70	110	32	78	مارس
<b>Total</b>		<b>303</b>	<b>138</b>	<b>165</b>	<b>303</b>	<b>101</b>	<b>202</b>	المجموع



إشهادات الطلاق حسب الجنسية والنوع والشهر

الربع الأول، ٢٠١٨

DIVORCES BY NATIONALITY, GENDER AND MONTH  
The First Quarter, 2018



## Third: Vital Statistics (Births and Deaths)

This part includes data on live births by nationality, sex, municipality and mother age group, as well as data on deaths by place of death, nationality, sex, municipality and infant mortality.

It also includes data for Q4, 2017 compared to Q1, 2018 by the themes above.

## ثالثاً: الإحصاءات الحيوية (المواليد والوفيات)

يتضمن هذا الجزء من نشرة الإحصاءات السكانية والاجتماعية بيانات عن المواليد أحياء حسب الجنسية والجنس والبلدية وفئة عمر الأم كما تتضمن بيانات عن الوفيات حسب مكان الوفاة والجنسية والجنس والبلدية ووفيات الأطفال الرضع

كما يتضمن بيانات الربع الرابع ٢٠١٧ مقارنة بالربع الأول لعام ٢٠١٨ حسب المواضيع أعلاه.



## المواليد أحياء المسجلون حسب الجنسية والنوع والبلدية

الربع الأول، ٢٠١٨

## REGISTERED LIVE BIRTHS BY NATIONALITY, GENDER AND MUNICIPALITY

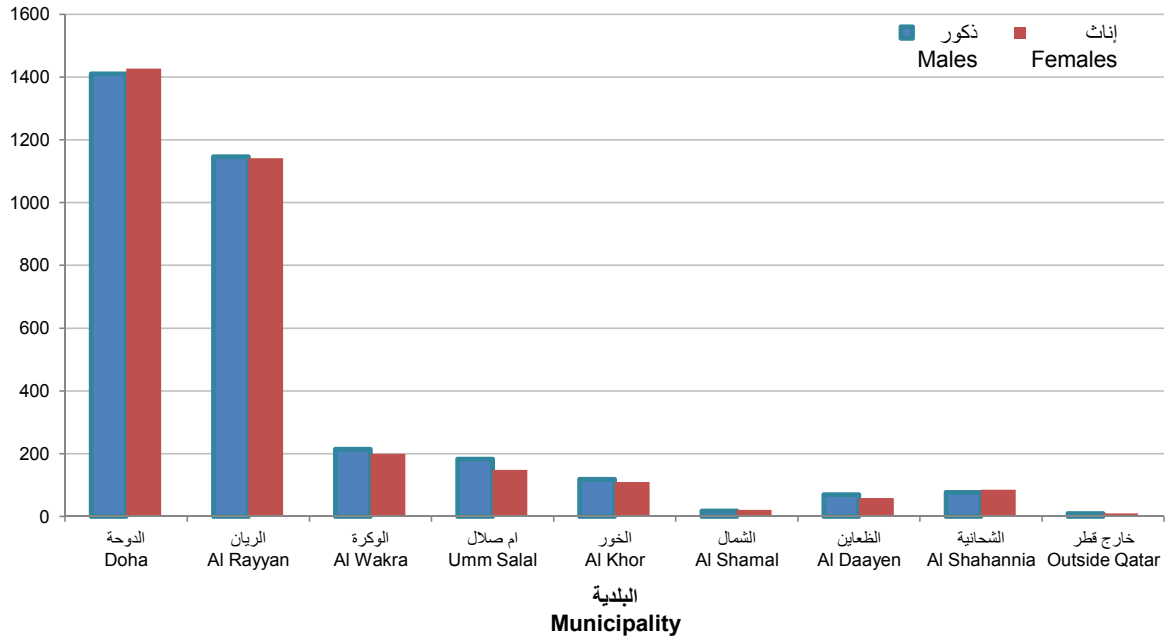
The First Quarter, 2018

جدول (٢٢)

TABLE (22)

Municipality	المجموع Total			غير قطريين Non-Qataris			قطريون Qataris			البلدية
	المجموع Total	إناث Females	ذكور Males	المجموع Total	إناث Females	ذكور Males	المجموع Total	إناث Females	ذكور Males	
Doha	2,837	1,427	1,410	2,381	1,201	1,180	456	226	230	الدوحة
Al Rayyan	2,287	1,141	1,146	1,496	759	737	791	382	409	الريان
Al Wakra	414	200	214	316	150	166	98	50	48	الوكرة
Umm Salal	332	149	183	208	88	120	124	61	63	ام صلال
Al Khor	229	110	119	174	80	94	55	30	25	الخور
Al Shamal	39	21	18	26	15	11	13	6	7	الشمال
Al Daayen	129	59	70	37	12	25	92	47	45	الظعائن
Al Shahannia	162	85	77	98	52	46	64	33	31	الشحانية
Outside Qatar	19	10	9	0	0	0	19	10	9	خارج قطر
<b>Total</b>	<b>6,448</b>	<b>3,202</b>	<b>3,246</b>	<b>4,736</b>	<b>2,357</b>	<b>2,379</b>	<b>1,712</b>	<b>845</b>	<b>867</b>	<b>المجموع</b>

المواليد أحياء المسجلون حسب النوع والبلدية  
 الربع الأول، ٢٠١٨  
 REGISTERED LIVE BIRTHS BY GENDER AND MUNICIPALITY  
 The First Quarter, 2018





## المواليد أحياء المسجلون حسب النوع والجنسية

الربع الرابع، ٢٠١٧ - الربع الأول، ٢٠١٨

## REGISTERED LIVE BIRTHS BY GENDER AND NATIONALITY

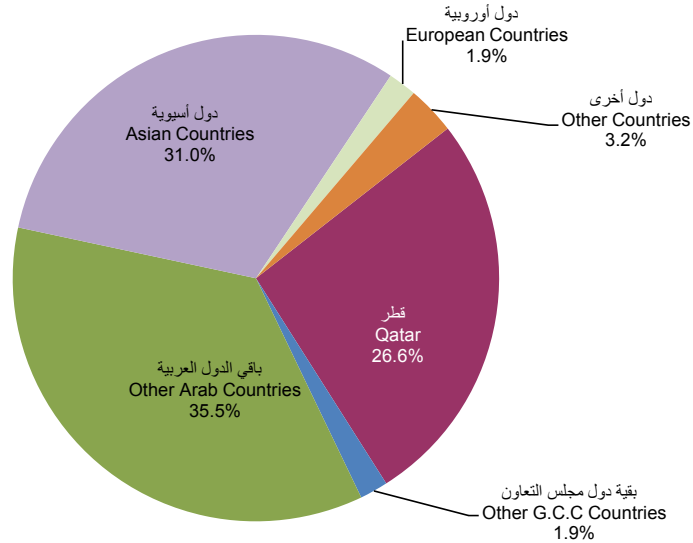
The Fourth Quarter, 2017 – The First Quarter, 2018

TABLE (23)

جدول (٢٣)

Nationality	الربع الأول، ٢٠١٨ First Quarter, 2018				الربع الرابع، ٢٠١٧ Fourth Quarter, 2017				الجنسية
	النسبة Percentage	المجموع Total	إناث Females	ذكور Males	النسبة Percentage	المجموع Total	إناث Females	ذكور Males	
Qatar	26.6	1,712	845	867	27.1	1,912	974	938	قطر
Other G.C.C Countries	1.9	121	58	63	2.1	151	72	79	بقية دول مجلس التعاون
Other Arab Countries	35.5	2,287	1,140	1,147	35.4	2,493	1,191	1,302	باقي الدول العربية
Asian Countries	31.0	2,000	972	1,028	30.2	2,130	1,020	1,110	دول آسيوية
European Countries	1.9	121	72	49	1.8	128	57	71	دول أوروبية
Other Countries	3.2	207	115	92	3.4	238	124	114	دول أخرى
<b>Total</b>	<b>100.0</b>	<b>6,448</b>	<b>3,202</b>	<b>3,246</b>	<b>100.0</b>	<b>7,052</b>	<b>3,438</b>	<b>3,614</b>	<b>المجموع</b>

المواليد أحياء المسجلون حسب الجنسية  
الربع الأول، ٢٠١٨  
REGISTERED LIVE BIRTHS BY NATIONALITY  
The First Quarter, 2018





المواليد أحياء المسجلون حسب الجنسية وفئة عمر الأم

الربع الرابع، ٢٠١٧ - الربع الأول، ٢٠١٨

REGISTERED LIVE BIRTHS BY NATIONALITY & AGE GROUP OF MOTHER

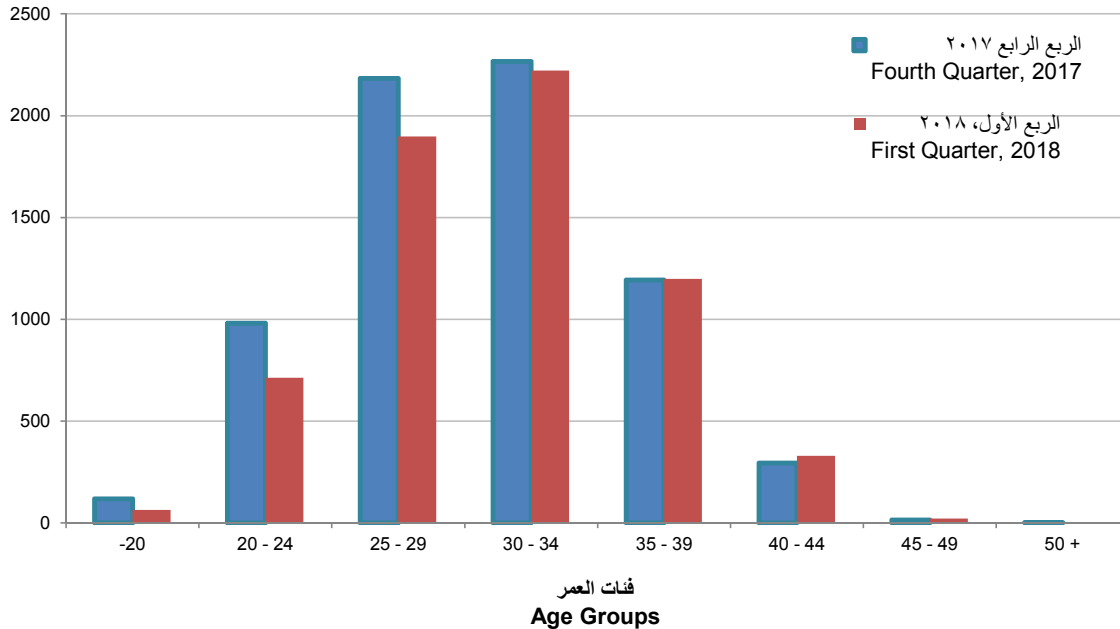
The Fourth Quarter, 2017 – The First Quarter, 2018

TABLE (24)

جدول (٢٤)

Nationality & Year Age Group	الربع الأول، ٢٠١٨ First Quarter, 2018			الربع الرابع ٢٠١٧ Fourth Quarter, 2017			الجنسية والسنة فئات عمر الأم (بالسنوات)
	المجموع Total	غير قطريين Non-Qatari	قطريون Qatari	المجموع Total	غير قطريين Non-Qatari	قطريون Qatari	
-20	64	52	12	118	85	33	٢٠-
20 - 24	713	474	239	981	629	352	٢٠ - ٢٤
25 - 29	1,898	1,339	559	2,183	1,575	608	٢٥ - ٢٩
30 - 34	2,222	1,731	491	2,266	1,767	499	٣٠ - ٣٤
35 - 39	1,198	897	301	1,193	891	302	٣٥ - ٣٩
40 - 44	329	225	104	294	183	111	٤٠ - ٤٤
45 - 49	21	15	6	15	8	7	٤٥ - ٤٩
50 +	3	3	0	2	2	0	+٥٠
Total	6,448	4,736	1,712	7,052	5,140	1,912	المجموع

المواليد أحياء المسجلون حسب فئة عمر الأم  
 الربع الرابع، ٢٠١٧ - الربع الأول، ٢٠١٨  
 REGISTERED LIVE BIRTHS BY AGE GROUP OF MOTHER  
 Fourth Quarter, 2017 - First Quarter, 2018







## المواليد أحياء المسجلون حسب الجنسية والنوع وفئة عمر الأم

الربع الأول، ٢٠١٨

REGISTERED LIVE BIRTHS BY NATIONALITY, GENDER AND AGE GROUP OF MOTHER  
The First Quarter, 2018

TABLE (25)

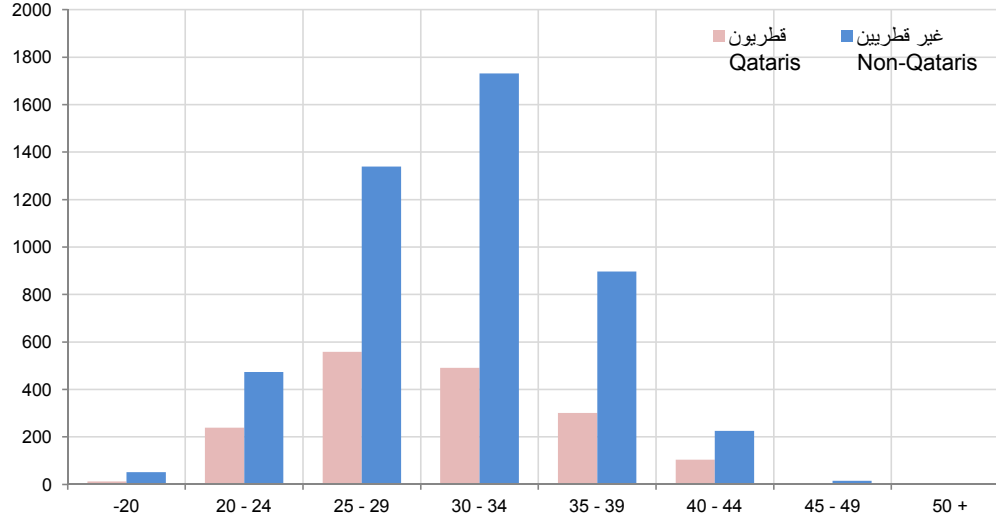
جدول (٢٥)

Age Group of Mother (in Years)	Nationality & Gender	Total المجموع			Non-Qataris غير قطريين			Qataris قطريون			الجنسية والنوع	فئة عمر الأم (بالسنوات)
		المجموع العام G.Total	اناث Females	ذكور Males	المجموع Total	اناث Females	ذكور Males	المجموع Total	اناث Females	ذكور Males		
-20		64	31	33	52	25	27	12	6	6	٢٠-	
20 - 24		713	334	379	474	224	250	239	110	129	٢٤-٢٠	
25 - 29		1,898	913	985	1,339	633	706	559	280	279	٢٩-٢٥	
30 - 34		2,222	1,125	1,097	1,731	875	856	491	250	241	٣٤-٣٠	
35 - 39		1,198	601	597	897	466	431	301	135	166	٣٩-٣٥	
40 - 44		329	183	146	225	125	100	104	58	46	٤٤-٤٠	
45 - 49		21	15	6	15	9	6	6	6	0	٤٩-٤٥	
50 +		3	0	3	3	0	3	0	0	0	+٥٠	
Total		6,448	3,202	3,246	4,736	2,357	2,379	1,712	845	867	المجموع	

المواليد أحياء المسجلون حسب الجنسية وفئة عمر الأم

الربع الأول، ٢٠١٨

REGISTERED LIVE BIRTHS BY NATIONALITY & AGE GROUP OF MOTHER  
The First Quarter, 2018





الوفيات المسجلة حسب الجنسية والنوع والبلدية

الربع الأول، ٢٠١٨

REGISTERED DEATHS BY NATIONALITY, GENDER AND MUNICIPALITY

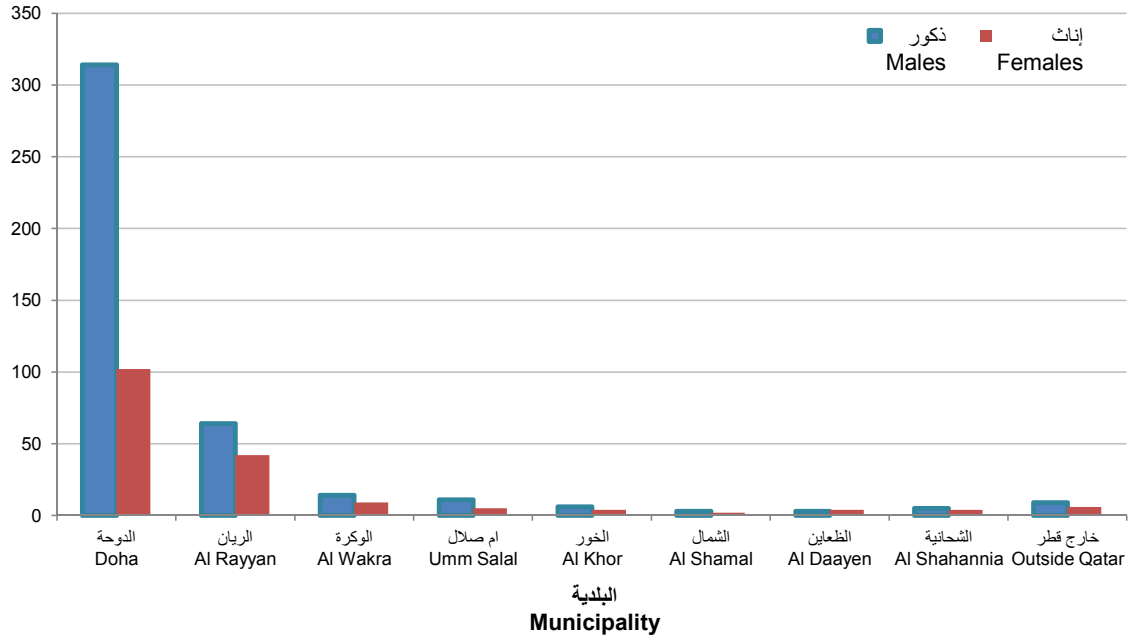
The First Quarter, 2018

TABLE (26)

جدول (٢٦)

Nationality & Gender Municipality	المجموع Total			غير قطريين Non-Qataris			قطريون Qataris			الجنسية والنوع البلدية
	المجموع Total	إناث Females	ذكور Males	المجموع Total	إناث Females	ذكور Males	المجموع Total	إناث Females	ذكور Males	
Doha	416	102	314	323	63	260	93	39	54	الدوحة
Al Rayyan	106	42	64	55	19	36	51	23	28	الريان
Al Wakra	23	9	14	16	6	10	7	3	4	الوكرة
Umm Salal	16	5	11	6	2	4	10	3	7	ام صلال
Al Khor	10	4	6	4	2	2	6	2	4	الخور
Al Shamal	5	2	3	2	1	1	3	1	2	الشمال
Al Daayen	7	4	3	4	2	2	3	2	1	الظعائن
Al Shahannia	9	4	5	2	2	0	7	2	5	الشحانية
Outside Qatar	15	6	9	0	0	0	15	6	9	خارج قطر
<b>Total</b>	<b>607</b>	<b>178</b>	<b>429</b>	<b>412</b>	<b>97</b>	<b>315</b>	<b>195</b>	<b>81</b>	<b>114</b>	<b>المجموع</b>

الوفيات المسجلة حسب النوع والبلدية  
 الربع الأول، ٢٠١٨  
 REGISTERED DEAEHS BY GENDER AND MUNICIPALITY  
 The First Quarter, 2018





## الوفيات المسجلة للمقيمين حسب النوع ومكان الوفاة

الربع الرابع، ٢٠١٧ - الربع الأول، ٢٠١٨

## REGISTERED QATARI DEATHS BY GENDER AND PLACE OF DEATH

The Fourth Quarter, 2017 – The First Quarter, 2018

TABLE (27)

جدول (٢٧)

Place of Death	الربع الأول، ٢٠١٨ First Quarter, 2018			الربع الرابع ٢٠١٧ Fourth Quarter, 2017			مكان الوفاة
	المجموع Total	إناث Females	ذكور Males	المجموع Total	إناث Females	ذكور Males	
Qatar	178	74	104	173	62	111	قطر
Other G.C.C Countries	1	0	1	1	1	0	بقية دول مجلس التعاون
Other Arab Countries	1	0	1	1	0	1	باقي الدول العربية
Asian Countries	2	1	1	5	1	4	دول أسيوية
European Countries	8	3	5	9	4	5	دول أوروبية
Other Countries	5	3	2	5	1	4	دول أخرى
<b>Total</b>	<b>195</b>	<b>81</b>	<b>114</b>	<b>194</b>	<b>69</b>	<b>125</b>	المجموع



## الوفيات المسجلة حسب الجنسية والنوع

الربع الرابع، ٢٠١٧ - الربع الأول، ٢٠١٨

REGISTERED DEATHS BY NATIONALITY AND GENDER  
The Fourth Quarter, 2017 – The First Quarter, 2018

TABLE (28)

جدول (٢٨)

Nationality & Gender	المجموع Total			غير قطريين Non-Qataris			قطريون Qataris			الجنسية والنوع
	المجموع العام G.Total	إناث Females	ذكور Males	المجموع Total	إناث Females	ذكور Males	المجموع Total	إناث Females	ذكور Males	
Month										الشهر
<b>Fourth Quarter, 2017</b>										الربع الرابع، ٢٠١٧
October	194	56	138	140	32	108	54	24	30	أكتوبر
November	207	56	151	145	35	110	62	21	41	نوفمبر
December	207	54	153	129	30	99	78	24	54	ديسمبر
<b>Total</b>	<b>608</b>	<b>166</b>	<b>442</b>	<b>414</b>	<b>97</b>	<b>317</b>	<b>194</b>	<b>69</b>	<b>125</b>	<b>المجموع</b>
<b>First Quarter, 2018</b>										الربع الأول، ٢٠١٨
January	207	68	139	142	42	100	65	26	39	يناير
February	205	66	139	139	30	109	66	36	30	فبراير
March	195	44	151	131	25	106	64	19	45	مارس
<b>Total</b>	<b>607</b>	<b>178</b>	<b>429</b>	<b>412</b>	<b>97</b>	<b>315</b>	<b>195</b>	<b>81</b>	<b>114</b>	<b>المجموع</b>



## وفيات الأطفال الرضع المسجلة حسب النوع والجنسية

الربع الرابع، ٢٠١٧ - الربع الأول، ٢٠١٨

## REGISTERED INFANT DEATHS BY GENDER AND NATIONALITY

The Fourth Quarter, 2017 – The First Quarter, 2018

TABLE (29)

جدول (٢٩)

Nationality	الربع الأول، ٢٠١٨ First Quarter, 2018			الربع الرابع ٢٠١٧ Fourth Quarter, 2017			الجنسية
	المجموع Total	إناث Females	ذكور Males	المجموع Total	إناث Females	ذكور Males	
Qatar	17	9	8	13	7	6	قطر
Other G.C.C Countries	1	0	1	1	1	0	بقية دول مجلس التعاون
Other Arab Countries	16	7	9	11	6	5	باقي الدول العربية
Asian Countries	9	7	2	15	10	5	دول آسيوية
European Countries	0	0	0	0	0	0	دول أوروبية
Other Countries	2	1	1	3	1	2	دول أخرى
<b>Total</b>	<b>45</b>	<b>24</b>	<b>21</b>	<b>43</b>	<b>25</b>	<b>18</b>	<b>المجموع</b>



وفيات الأطفال الرضع المسجلة حسب الجنسية والنوع والبلدية

الربع الأول، ٢٠١٨

## REGISTERED INFANT DEATHS BY NATIONALITY, GENDER AND MUNICIPALITY

The First Quarter, 2018

جدول (٣٠)

Nationality & Gender	المجموع Total			غير قطريين Non-Qataris			قطريون Qataris			الجنسية والنوع البلدية
	المجموع Total	إناث Females	ذكور Males	المجموع Total	إناث Females	ذكور Males	المجموع Total	إناث Females	ذكور Males	
Doha	32	15	17	19	10	9	13	5	8	الدوحة
Al Rayyan	6	4	2	4	2	2	2	2	0	الريان
Al Wakra	2	1	1	2	1	1	0	0	0	الوكرة
Umm Salal	2	2	0	0	0	0	2	2	0	ام صلال
Al Khor	1	1	0	1	1	0	0	0	0	الخور
Al Daayen	1	0	1	1	0	1	0	0	0	الظعائن
Al Shahannia	1	1	0	1	1	0	0	0	0	الشحانية
<b>Total</b>	<b>45</b>	<b>24</b>	<b>21</b>	<b>28</b>	<b>15</b>	<b>13</b>	<b>17</b>	<b>9</b>	<b>8</b>	<b>المجموع</b>





## وفيات الأطفال الرضع المسجلة حسب الجنسية والنوع

الربع الرابع، ٢٠١٧ - الربع الأول، ٢٠١٨

REGISTERED INFANT DEATHS BY NATIONALITY AND GENDER  
The Fourth Quarter, 2017 – The First Quarter, 2018

TABLE (31)

جدول (٣١)

Nationality & Gender	المجموع Total			غير قطريين Non-Qataris			قطريون Qataris			الجنسية والنوع
	المجموع العام G.Total	إناث Females	ذكور Males	المجموع Total	إناث Females	ذكور Males	المجموع Total	إناث Females	ذكور Males	
Month										الشهر
<b>Fourth Quarter, 2017</b>										الربع الرابع، ٢٠١٧
October	13	10	3	10	8	2	3	2	1	أكتوبر
November	13	5	8	10	3	7	3	2	1	نوفمبر
December	17	10	7	10	7	3	7	3	4	ديسمبر
<b>Total</b>	<b>43</b>	<b>25</b>	<b>18</b>	<b>30</b>	<b>18</b>	<b>12</b>	<b>13</b>	<b>7</b>	<b>6</b>	<b>المجموع</b>
<b>First Quarter, 2018</b>										الربع الأول، ٢٠١٨
January	17	9	8	10	6	4	7	3	4	يناير
February	15	8	7	7	3	4	8	5	3	فبراير
March	13	7	6	11	6	5	2	1	1	مارس
<b>Total</b>	<b>45</b>	<b>24</b>	<b>21</b>	<b>28</b>	<b>15</b>	<b>13</b>	<b>17</b>	<b>9</b>	<b>8</b>	<b>المجموع</b>